

ATES


SEGURIDAD HOGAR

KIT Protección contra incendios

MANTA IGNIFUGA

Tamaño: 1,2 x 1,2 metros

INSTRUCCIONES

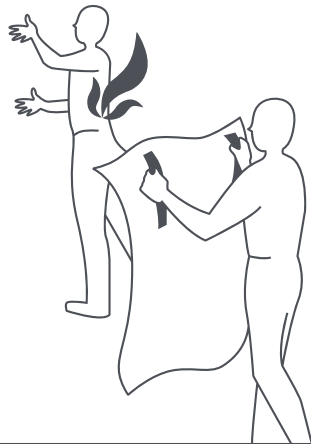


Incendios en la cocina.

1. Sujetando la manta por las cintas, cubra completamente el material en llamas colocándola centrada sobre el fuego.
2. Apague el fuego o el gas.
3. Déjelo cubierto hasta que se enfríe.

Incendios en la ropa.

Sofocar las llamas.



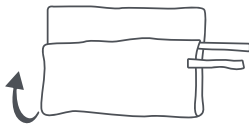
LIVIANA
SUPERFICIE REVESTIDA

TIRAR DE LAS CINTAS

Desechar después de su uso

Instrucciones de plegado de la manta ignífuga.

1. Coloque la manta sobre una superficie plana y limpia con las cintas hacia la derecha y que sobresalgan de la parte inferior de la manta.
2. Doble el borde más cercano hacia el borde más alejado. La distancia entre las lengüetas debe ser ligeramente menor que el ancho del contenedor.



3. Haga 2 pliegues. El borde más cercano hacia el borde más alejado, con un ancho ligeramente menor que el ancho del contenedor.



4. Haga 1 pliegue. El borde más alejado hacia el más cercano, con el borde hacia adentro con un ancho ligeramente menor que el ancho del contenedor.



5. Doble el borde más cercano hacia el borde más alejado por la mitad.



6. Doble el borde izquierdo hacia el borde derecho en 3/4, haga 2 pliegues desde el borde izquierdo al derecho.



7. Coloque la manta en la caja con las cintas hacia atrás y colgando.



Instrucciones de inspección de la manta ignífuga.

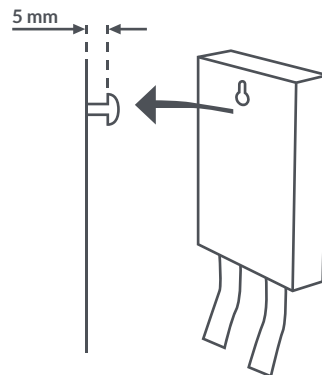
1. Inspección mensual.

- a. Las cintas de tiro deben estar en su lugar.
- b. La etiqueta no debe estar rota, debe estar limpia y en su lugar.
- c. Libre de contaminación como aceite, grasa, insectos, etc.
- d. Fijación firme en la pared.

2. Inspección anual.

- a. Además de las inspecciones mensuales.
- b. Abra la manta y verifique que no esté rota, dañada, desgastada o agrietada y que las cintas de tiro estén intactas.
- c. Deséchela si no es apta para su uso.
- d. Vuelve a colocar la manta en el interior siguiendo las instrucciones de plegado.

Instrucciones de instalación.



Advertencia.

- Instalar en lugar de fácil acceso en caso de incendio.
- NO la instale en, o cerca del lugar de peligro de incendio.
- Asegúrese de que el gancho de montaje no se enganche en la manta después de la instalación.